

ESTADO ANALÍTICO DE INGRESOS
Del 1 de Enero al 31 de Marzo de 2022
(Cifras en pesos)

Rubro de Ingresos	Ingreso Estimado (1)	Ampliaciones y Reducciones (2)	Ingreso Modificado (3=1+2)	Ingreso Devengado (4)	Ingreso Recaudado (5)	Diferencia (6=5-1)
IMPUESTOS	59,267.00	0.00	59,267.00	135,323.00	135,323.00	76,056.00
CUOTAS Y APORT. DE SEGURIDAD SOCIAL	0.00	0.00	0.00	0.00	0.00	0.00
CONTRIBUCIONES DE MEJORAS	0.00	0.00	0.00	0.00	0.00	0.00
DERECHOS	227,463.39	0.00	227,463.39	282,236.60	282,236.60	54,773.21
PRODUCTOS	61,288.91	0.00	61,288.91	17.00	17.00	-61,271.91
APROVECHAMIENTOS	0.00	0.00	0.00	0.00	0.00	0.00
INGRESOS POR VENTAS DE BIENES,	0.00	0.00	0.00	0.00	0.00	0.00
PRESTACIÓN DE SERVICIOS Y OTROS INGRESOS	25,011,919.90	0.00	25,011,919.90	7,705,488.07	7,705,488.07	-17,306,431.83
PARTICIPACIONES, APORTACIONES, CONVENIOS,						
INCENTIVOS DERIV. DE LA COLAB. FISCAL Y						
FONDOS DIST. DE AFORT						
TRANSFERENCIAS, ASIGNACIONES, SUBSIDIOS	0.00	0.00	0.00	0.00	0.00	0.00
Y SUBVENCIONES, Y PENSIONES Y						
JUBILACIONES						
INGRESOS DERIVADOS DE FINANCIAMIENTOS	0.00	0.00	0.00	0.00	0.00	0.00
TOTAL	25,359,939.20	0.00	25,359,939.20	8,123,064.67	8,123,064.67	
Ingresos Excedentes						0.00




000047


MUNICIPIO DE SAN LORENZO AXOCOMANITLA TLAXCALA


ESTADO ANALÍTICO DE INGRESOS
Del 1 de Enero al 31 de Marzo de 2022
(Cifras en pesos)

Estado Analítico de Ingresos Por Fuente de Financiamiento	Ingreso Estimado (1)	Ampliaciones/ Reducciones (2)	Ingreso Modificado (3=1+2)	Ingreso Devengado (4)	Ingreso Recaudado (5)	Diferencia (6=5-1)
INGRESOS DEL PODER EJECUTIVO FEDERAL O ESTATAL Y DE LOS MUNICIPIOS	25,359,939.20	0.00	25,359,939.20	8,123,064.67	8,123,064.67	-17,236,874.53
IMPUESTOS	59,267.00	0.00	59,267.00	135,323.00	135,323.00	76,056.00
CUOTAS Y APORT. DE SEGURIDAD SOCIAL	0.00	0.00	0.00	0.00	0.00	0.00
CONTRIBUCIONES DE MEJORAS	0.00	0.00	0.00	0.00	0.00	0.00
DERECHOS	227,463.39	0.00	227,463.39	282,236.60	282,236.60	54,773.21
PRODUCTOS	61,288.91	0.00	61,288.91	17.00	17.00	-61,271.91
APROVECHAMIENTOS	0.00	0.00	0.00	0.00	0.00	0.00
PARTICIPACIONES, APORTACIONES, CONVENIOS, INCENTIVOS DERIV. DE LA COLAB. FISCAL Y FONDOS DIST. DE APORT	25,011,919.90	0.00	25,011,919.90	7,705,488.07	7,705,488.07	-17,306,431.83
TRANSFERENCIAS, ASIGNACIONES, SUBSIDIOS Y SUBVENCIONES, Y PENSIONES Y JUBILACIONES	0.00	0.00	0.00	0.00	0.00	0.00
INGRESOS DE LOS ENTES PÚBLICOS DE LOS PODERES LEGISLATIVO Y JUDICIAL, DE LOS ÓRGANOS AUTÓNOMOS Y DEL SECTOR PARAESTATAL O PARAMUNICIPAL, ASÍ COMO DE LAS EMPRESAS PRODUCTIVAS DEL ESTADO	0.00	0.00	0.00	0.00	0.00	0.00
CUOTAS Y APORT. DE SEGURIDAD SOCIAL	0.00	0.00	0.00	0.00	0.00	0.00
PRODUCTOS	0.00	0.00	0.00	0.00	0.00	0.00
INGRESOS POR VENTAS DE BIENES, PRESTACIÓN DE SERVICIOS Y OTROS INGRESOS	0.00	0.00	0.00	0.00	0.00	0.00
TRANSFERENCIAS, ASIGNACIONES, SUBSIDIOS Y SUBVENCIONES, Y PENSIONES Y JUBILACIONES	0.00	0.00	0.00	0.00	0.00	0.00




SÍNDICO MUNICIPAL
SAN LORENZO AXOCOMANITLA, TLAX. 2021 - 2024






PRESIDENCIA
DEL H. AYUNTAMIENTO
DE SAN LORENZO
AXOCOMANITLA, TLAX.
2021 - 2024

3
Página 3



AXOCOMANITLA, TLAX.
2021 - 2024





000048

ESTADO ANALÍTICO DE INGRESOS

Del 1 de Enero al 31 de Marzo de 2022
(Cifras en pesos)

Estado Analítico de Ingresos por Fuente de Financiamiento	Ingreso Estimado (1)	Ampliaciones/ Reducciones (2)	Ingreso Modificado (3=1+2)	Ingreso Devengado (4)	Ingreso Recaudado (5)	Diferencia (6=5-1)
INGRESOS DERIVADOS DE FINANCIAMIENTO	0.00	0.00	0.00	0.00	0.00	0.00
INGRESOS DERIVADOS DE FINANCIAMIENTOS	0.00	0.00	0.00	0.00	0.00	0.00
TOTAL	25,359,939.20	0.00	25,359,939.20	8,123,064.67	8,123,064.67	
					Ingresos Excedentes	0.00

 Bajo protesta de decir verdad declaramos que los Estados Financieros
 razonablemente correctos y son responsabilidad del emisor.

PRESIDENCIA
 DEL H. AYUNTAMIENTO
 DE SAN LORENZO AXOCOMANITLA, TLAX.

C. CONSUERO CERVANTES
 SINDICO MUNICIPAL

TESORERA MUNICIPAL
 C. F. MIRELY GONZALEZ ZEPEDA

000049