

ESTADO ANALÍTICO DEL EJERCICIO DEL PRESUPUESTO DE EGRESOS  
 CLASIFICACIÓN ADMINISTRATIVA  
 Del 1 de Enero al 31 de Marzo de 2022  
 (Cifras en pesos)

Concepto	Egreso Aprobado (1)	Ampliaciones/Reducciones (2)	Egreso Modificado (3=1+2)	Egreso Devengado (4)	Egreso Pagado (5)	Subejercicio (6=3-4)
3 SECTOR PUBLICO MUNICIPAL	25,359,939.20	1,287,100.13	26,647,039.33	6,399,412.68	6,399,382.68	20,247,626.65
3.1 SECTOR PUBLICO NO FINANCIERO	25,359,939.20	1,287,100.13	26,647,039.33	6,399,412.68	6,399,382.68	20,247,626.65
3.1.1 GOBIERNO GENERAL MUNICIPAL	25,359,939.20	1,287,100.13	26,647,039.33	6,399,412.68	6,399,382.68	20,247,626.65
3.1.1.1 GOBIERNO MUNICIPAL	25,359,939.20	1,287,100.13	26,647,039.33	6,399,412.68	6,399,382.68	20,247,626.65
3.1.1.1.1 ORGANISMO EJECUTIVO MUNICIPAL (AYUNTAMIENTO)	25,359,939.20	1,287,100.13	26,647,039.33	6,399,412.68	6,399,382.68	20,247,626.65
3.1.1.1.1.1 SAN LORENZO AXOCOMANITLA	25,359,939.20	1,287,100.13	26,647,039.33	6,399,412.68	6,399,382.68	20,247,626.65
000 RAMO GENERAL	0.00	0.00	0.00	0.00	0.00	0.00
001 PRESIDENCIA	1,126,128.42	9,191.00	1,135,319.42	647,155.19	647,155.19	488,164.23
002 SINDICATURA	377,800.00	1,707.01	379,507.01	137,976.04	137,976.04	241,530.97
003 REGIDORES	231,560.00	3,432.00	234,992.00	81,644.09	81,644.09	153,347.91
004 TESORERÍA	2,335,800.00	973,706.47	3,309,506.47	536,061.40	536,061.40	2,773,445.07
005 SECRETARÍA H. AYUNTAMIENTO	2,269,981.06	63,015.07	2,332,996.13	483,238.30	483,208.30	1,849,757.83
006 OBRAS PÚBLICAS	5,180,131.74	6,367.01	5,186,498.75	1,580,000.65	1,580,000.65	3,606,498.10
007 SEGURIDAD PÚBLICA	4,300,831.90	-212,258.36	4,088,573.54	987,610.27	987,610.27	3,100,963.27
008 SERVICIOS PÚBLICOS MUNICIPALES	2,396,006.32	340,398.91	2,736,405.23	674,548.97	674,548.97	2,061,856.26
009 PROTECCIÓN CIVIL	150,429.47	0.00	150,429.47	26,400.00	26,400.00	124,029.47
010 DEPORTES	0.00	0.00	0.00	0.00	0.00	0.00
011 CULTURA	175,063.16	2,583.00	177,646.16	25,386.12	25,386.12	352,260.04
012 ECOLOGÍA	320,063.15	0.00	320,063.15	51,001.52	51,001.52	269,061.63
013 REGISTRO CIVIL	516,482.94	0.00	516,482.94	127,814.79	127,814.79	388,668.15
014 PLANEACIÓN	244,917.88	9,634.80	254,552.68	9,766.78	9,766.78	244,785.90
015 CONTRALORÍA	322,833.68	31,745.00	354,578.68	123,552.68	123,552.68	231,026.00
016 JURÍDICO	689,656.84	9,399.92	699,056.76	99,031.59	99,031.59	600,025.17
017 INFORMÁTICA	0.00	0.00	0.00	0.00	0.00	0.00
018 COMUNICACIÓN SOCIAL	542,149.48	0.00	542,149.48	121,076.00	121,076.00	421,073.48
019 MINISTERIO PÚBLICO	91,200.00	0.00	91,200.00	23,386.51	23,386.51	67,813.49
020 DIF MUNICIPAL	3,619,551.58	48,178.30	3,667,729.88	663,413.78	663,413.78	3,004,316.10
021 COMISIONES DE AGUA POTABLE	0.00	0.00	0.00	0.00	0.00	0.00
022 ACCESO A LA INFORMACIÓN	269,351.58	0.00	269,351.58	348.00	348.00	269,003.58
024 DESARROLLO SOCIAL	0.00	0.00	0.00	0.00	0.00	0.00
025 GESTIÓN SOCIAL	0.00	0.00	0.00	0.00	0.00	0.00
123 PRESIDENCIA DE COMUNIDAD 1	0.00	0.00	0.00	0.00	0.00	0.00
TOTAL DEL GASTO	25,359,939.20	1,287,100.13	26,647,039.33	6,399,412.68	6,399,382.68	20,247,626.65

000050



*[Handwritten signature]*

Bajo protesta de decir verdad declaramos que los Estados Financieros y sus notas, son razonablemente correctos y son responsabilidad del emisor.



MUNICIPIO DE SAN LORENZO AXOCOMANITLA (CALA)

ESTADO ANALÍTICO DEL EJERCICIO DEL PRESUPUESTO DE EGRESOS  
CLASIFICACIÓN ADMINISTRATIVA

Del 1 de Enero al 31 de Marzo de 2022  
(Cifras en pesos)



PRESIDENCIA  
DEL H. AYUNTAMIENTO  
DE SAN LORENZO  
AXOCOMANITLA  
2021 - PRESIDENTE MUNICIPAL



C. CONSUELO CERVANTES  
SINDICO MUNICIPAL  
SAN LORENZO AXOCOMANITLA  
2021 - 2024

*[Handwritten signature]*



C. P. MIRELA GONZALEZ ZEPEDA  
TESORERA MUNICIPAL



000051

ESTADO ANALÍTICO DEL EJERCICIO DEL PRESUPUESTO DE EGRESOS  
 CLASIFICACIÓN ECONÓMICA (POR TIPO DE GASTO)  
 Del 1 de Enero al 31 de Marzo de 2022  
 (Cifras en pesos)

Concepto	Egreso Aprobado (1)	Ampliaciones/Reducciones (2)	Egreso Modificado (3=1+2)	Egreso Devengado (4)	Egreso Pagado (5)	Subejercicio (6=3-4)
1 GASTO CORRIENTE	21,470,369.60	1,287,100.13	22,757,469.73	5,109,036.91	5,109,006.91	17,648,432.82
2 GASTO DE CAPITAL	3,889,569.60	0.00	3,889,569.60	1,290,375.77	1,290,375.77	2,599,193.83
3 AMORTIZACIÓN DE LA DEUDA Y DISMINUCIÓN DE PASIVOS	0.00	0.00	0.00	0.00	0.00	0.00
4 PENSIONES Y JUBILACIONES	0.00	0.00	0.00	0.00	0.00	0.00
5 PARTICIPACIONES	0.00	0.00	0.00	0.00	0.00	0.00
<b>TOTAL DEL GASTO</b>	<b>25,359,939.20</b>	<b>1,287,100.13</b>	<b>26,647,039.33</b>	<b>6,399,412.68</b>	<b>6,399,382.68</b>	<b>20,247,626.65</b>



Bajo la fe de decir verdad declaramos que los Estados Financieros y sus notas, son verídicos y razonablemente correctos y son responsabilidad del emisor.



**PRESIDENCIA DEL H. AYUNTAMIENTO DE SAN LORENZO AXOCOMANITLA, OAJA, 2021 - 2024**

C. CONSUELO CERVANTES NAVARON LORENZO AXOCOMANITLA, OAJA, 2021 - 2024  
 SINDICO MUNICIPAL



C. P. MIRÉLY GONZALEZ ZEPEDA  
 TESORERA MUNICIPAL  
 SAN LORENZO AXOCOMANITLA, OAJA, 2021 - 2024

000052


ESTADO ANALÍTICO DEL EJERCICIO DEL PRESUPUESTO DE EGRESOS  
 CLASIFICACIÓN POR OBJETO DEL GASTO (CAPÍTULO Y CONCEPTO)

Del 1 de Enero al 31 de Marzo de 2022

(Cifras en pesos)



Concepto	Egreso Aprobado (1)	Ampliaciones/Reducciones (2)	Egreso Modificado (3=1+2)	Egreso Devengado (4)	Egreso Pagado (5)	Subejercicio (6=3-4)
SERVICIOS PERSONALES	16,185,478.73	9,399.92	16,194,878.65	3,323,170.06	3,323,170.06	12,871,708.59
1.1 REMUNER. AL PERS. D/CARÁCTER PERMANENTE	14,226,834.00	0.00	14,226,834.00	3,304,651.51	3,304,651.51	10,922,182.49
1.2 REMUNER.A/PERSONAL D/CARÁCT.TRANSIT.	0.00	0.00	0.00	0.00	0.00	0.00
1.3 REMUNERACIONES ADICIONALES Y ESPECIALES	1,958,644.73	0.00	1,958,644.73	0.00	0.00	1,958,644.73
1.4 SEGURIDAD SOCIAL	0.00	0.00	0.00	0.00	0.00	0.00
1.5 OTRAS PRESTACIONES SOCIALES Y ECONÓMICAS	0.00	9,399.92	9,399.92	18,518.55	18,518.55	-9,118.63
1.6 PREVISIONES	0.00	0.00	0.00	0.00	0.00	0.00
1.7 PAGO DE ESTÍMULOS A SERVIDORES PÚBLICOS	0.00	0.00	0.00	0.00	0.00	0.00
2 MATERIALES Y SUMINISTROS	1,655,113.68	105,351.47	1,760,465.15	629,511.51	629,511.51	1,130,953.64
2.1 MAT. ADMÓN, EMIS. D/DOCTOS Y ART.OFIC.	601,113.68	23,504.16	624,617.84	244,086.81	244,086.81	380,531.03
2.2 ALIMENTOS Y UTENSILIOS	40,000.00	0.00	40,000.00	25,122.70	25,122.70	14,877.30
2.3 MAT. PRIMAS Y MAT. D/PROD.Y COMERC.	0.00	0.00	0.00	0.00	0.00	0.00
2.4 MATERIALES Y ART.D/CONST.Y DE REPAR.	5,000.00	12,767.48	37,767.48	13,222.48	13,222.48	24,545.00
2.5 PRODUCTOS QUÍM. FARMAC.Y DE LABORATORIO	3,000.00	2,519.02	5,519.02	2,519.02	2,519.02	3,000.00
2.6 COMBUSTIBLES, LUBRICANTES Y ADITIVOS	820,000.00	58,000.00	878,000.00	188,000.00	188,000.00	690,000.00
2.7 VEST.BLANCOS, PREND.D/PROT.Y ART.DEP.	120,000.00	0.00	120,000.00	95,746.40	95,746.40	24,253.60
2.8 MATERIALES Y SUMINIST.P/SEG. PÚB.	5,000.00	250.00	5,250.00	7,250.00	7,250.00	-2,000.00
2.9 HERRAMIENTAS, REFACC.Y ACCES.MENORES	1,000.00	8,310.81	49,310.81	53,564.10	53,564.10	-4,253.29
3 SERVICIOS GENERALES	3,599,777.19	158,199.27	3,757,976.46	969,801.86	969,801.86	2,788,174.60
3.1 SERVICIOS BÁSICOS	1,152,000.00	56,349.00	1,208,349.00	383,636.86	383,636.86	824,712.14
3.2 SERVICIOS DE ARRENDAMIENTO	0.00	0.00	0.00	20,416.00	20,416.00	-20,416.00
3.3 SERV.PROF.CIENT.TÉCN.Y OTROS SERVICIOS	111,787.40	0.00	111,787.40	149,209.74	149,209.74	-37,422.34
3.4 SERVICIOS FINAN.BANC.Y COMERCIALES	1,000.00	0.00	1,000.00	0.00	0.00	1,000.00
3.5 SERV.D/INST.REPAR.MANITO Y CONSERVACIÓN	248,989.79	4,660.00	253,649.79	92,141.97	92,141.97	161,507.82
3.6 SERVICIOS DE COMUNIC.SOCIAL Y PUBLICIDAD	0.00	0.00	0.00	2,966.70	2,966.70	-2,966.70
3.7 SERVICIOS DE TRASLADO Y VIÁTICOS	20,000.00	0.00	20,000.00	14,878.87	14,878.87	5,121.13
3.8 SERVICIOS OFICIALES	1,920,000.00	65,087.27	1,985,087.27	226,927.72	226,927.72	1,758,159.55
3.9 OTROS SERVICIOS GENERALES	146,000.00	32,103.00	178,103.00	79,624.00	79,624.00	98,479.00
4 TRANSF.ASIG.SUBSIDIOS Y OTRAS AYUDAS	30,000.00	40,443.00	70,443.00	186,553.48	186,553.48	-116,110.48
4.1 TRANSF.INT.Y ASIG.AL SECTOR PÚBLICO	0.00	0.00	0.00	0.00	0.00	0.00
4.2 TRANSF.AL RESTO DEL SECTOR PÚBLICO	0.00	0.00	0.00	0.00	0.00	0.00
4.3 SUBSIDIOS Y SUBVENCIONES	0.00	0.00	0.00	0.00	0.00	0.00



000053

ESTADO ANALÍTICO DEL EJERCICIO DEL PRESUPUESTO DE EGRESOS  
 CLASIFICACIÓN POR OBJETO DEL GASTO (CAPÍTULO Y CONCEPTO)  
 Del 1 de Enero al 31 de Marzo de 2022  
 (Cifras en pesos)



Concepto	Egreso Aprobado (1)	Ampliaciones/Reducciones (2)	Egreso Modificado (3=1+2)	Egreso Devengado (4)	Egreso Pagado (5)	Subejercicio (6=3-4)
AYUDAS SOCIALES	30,000.00	40,443.00	70,443.00	186,553.48	186,523.48	-116,110.48
PENSIONES Y JUBILACIONES	0.00	0.00	0.00	0.00	0.00	0.00
TRANSF. A FID.MANDATOS Y OTROS ANÁLOGOS	0.00	0.00	0.00	0.00	0.00	0.00
TRANSFERENCIAS A SEGURIDAD SOCIAL	0.00	0.00	0.00	0.00	0.00	0.00
DONATIVOS	0.00	0.00	0.00	0.00	0.00	0.00
TRANSFERENCIAS AL EXTERIOR	0.00	0.00	0.00	0.00	0.00	0.00
BIENES MUEBLES, INMUEBLES E INTANGIBLES	217,180.71	0.00	217,180.71	21,661.84	21,661.84	195,518.87
MOBILIARIO Y EQUIPO DE ADMINISTRACIÓN	217,180.71	0.00	217,180.71	21,661.84	21,661.84	195,518.87
MOBILIARIO Y EQPO EDUC.Y RECREATIVO	0.00	0.00	0.00	0.00	0.00	0.00
EQUIPO E INSTRUMENTAL MÉD.Y D/LAB.	0.00	0.00	0.00	0.00	0.00	0.00
VEHÍCULOS Y EQUIPO DE TRANSPORTE	0.00	0.00	0.00	0.00	0.00	0.00
EQUIPO DE DEFENSA Y SEGURIDAD	0.00	0.00	0.00	0.00	0.00	0.00
MAQUINARIA, OTROS EQUIPOS Y HERRAMIENTAS	0.00	0.00	0.00	0.00	0.00	0.00
ACTIVOS BIOLÓGICOS	0.00	0.00	0.00	0.00	0.00	0.00
BIENES INMUEBLES	0.00	0.00	0.00	0.00	0.00	0.00
ACTIVOS INTANGIBLES	0.00	0.00	0.00	0.00	0.00	0.00
INVERSIÓN PÚBLICA	3,672,388.89	0.00	3,672,388.89	1,268,713.93	1,268,713.93	2,403,674.96
OBRA PÚBLICA E/BIENES D/DOMINIO PÚBLICO	3,672,388.89	0.00	3,672,388.89	818,713.94	818,713.94	2,853,674.95
OBRA PÚBLICA EN BIENES PROPIOS	0.00	0.00	0.00	449,999.99	449,999.99	-449,999.99
PROYECTOS PROD.Y ACC.DE FOMENTO	0.00	0.00	0.00	0.00	0.00	0.00
INVERSIONES FINANCIERAS Y OTRAS PROV.	0.00	973,706.47	973,706.47	0.00	0.00	973,706.47
INV. FOMENTO ACTIVIDADES PRODUCTIVAS	0.00	0.00	0.00	0.00	0.00	0.00
ACCIONES Y PARTICIPACIONES DE CAPITAL	0.00	0.00	0.00	0.00	0.00	0.00
COMPRA DE TÍTULOS Y VALORES	0.00	0.00	0.00	0.00	0.00	0.00
CONCESIÓN DE PRÉSTAMOS	0.00	0.00	0.00	0.00	0.00	0.00
INVERSIONES E/FID.MAND.Y OTROS ANÁLOGOS	0.00	0.00	0.00	0.00	0.00	0.00
OTRAS INVERSIONES FINANCIERAS	0.00	0.00	0.00	0.00	0.00	0.00
PROVISIONES P/CONT.Y OTR EROG.ESPEC.	0.00	973,706.47	973,706.47	0.00	0.00	973,706.47
PARTICIPACIONES Y APORTACIONES	0.00	0.00	0.00	0.00	0.00	0.00
PARTICIPACIONES	0.00	0.00	0.00	0.00	0.00	0.00
APORTACIONES	0.00	0.00	0.00	0.00	0.00	0.00
CONVENIOS	0.00	0.00	0.00	0.00	0.00	0.00



**SÍNDICO MUNICIPAL**  
 SAN LORENZO AXOCOMANITLA, TLAX.  
 2021 - 2024

*[Firma]*

*[Firma]*




000054


ESTADO ANALÍTICO DEL EJERCICIO DEL PRESUPUESTO DE EGRESOS  
 CLASIFICACIÓN POR OBJETO DEL GASTO (CAPÍTULO Y CONCEPTO)  
 Del 1 de Enero al 31 de Marzo de 2022  
 (Cifras en pesos)


Concepto	Egreso Aprobado (1)	Ampliaciones/Reducciones (2)	Egreso Modificado (3=1+2)	Egreso Devengado (4)	Egreso Pagado (5)	Subejercicio (6=3-4)
9 DEUDA PÚBLICA	0.00	0.00	0.00	0.00	0.00	0.00
9.1 AMORTIZACIÓN DE LA DEUDA PÚBLICA	0.00	0.00	0.00	0.00	0.00	0.00
9.2 INTERESES DE LA DEUDA PÚBLICA	0.00	0.00	0.00	0.00	0.00	0.00
9.3 COMISIONES DE LA DEUDA PÚBLICA	0.00	0.00	0.00	0.00	0.00	0.00
9.4 GASTOS DE LA DEUDA PÚBLICA	0.00	0.00	0.00	0.00	0.00	0.00
9.5 COSTO POR COBERTURAS	0.00	0.00	0.00	0.00	0.00	0.00
9.6 APOYOS FINANCIEROS	0.00	0.00	0.00	0.00	0.00	0.00
9.9 ADEUDOS DE EJERC. FISC. ANTER. (ADEFAS)	0.00	0.00	0.00	0.00	0.00	0.00
<b>TOTAL DEL GASTO</b>	<b>25,359,939.20</b>	<b>1,287,100.13</b>	<b>26,647,039.33</b>	<b>6,399,412.68</b>	<b>6,399,382.68</b>	<b>20,247,626.65</b>

Bajo protesta de decir verdad declaramos que los Estados Financieros y sus notas son razonablemente correctos y son responsabilidad del emisor.




**SÍNDICO MUNICIPAL**  
 C. CONSUELO CERVANTES NÚÑEZ  
 SINDICO MUNICIPAL SAN LORENZO AXOCOMANITLA TLAX.  
 2021 - 2024






**PRESIDENTE DEL AYUNTAMIENTO MUNICIPAL**  
 DEL H. AYUNTAMIENTO MUNICIPAL  
 DE SAN LORENZO  
 AXOCOMANITLA TLAX.  
 2021 - 2024



**C. P. MIRELY GONZALEZ ZEPEDA**  
 TESORERA MUNICIPAL



**Municipio de San Lorenzo Axocomanitla Tlax.**  
 SINDICO MUNICIPAL  
 AXOCOMANITLA TLAX.  
 2021-2024



ESTADO ANALÍTICO DEL EJERCICIO DEL PRESUPUESTO DE EGRESOS CLASIFICACIÓN FUNCIONAL (FINALIDAD Y FUNCIÓN)

Del 1 de Enero al 31 de Marzo de 2022 (Cifras en pesos)

PRESIDENCIA DEL H. AYUNTAMIENTO DE SAN LORENZO AXOCOMANITLA, TLX. 2021 - 2024

Table with 7 columns: Concepto, Egreso Aprobado (1), Ampliaciones/Reducciones (2), Egreso Modificado (3=1+2), Egreso Devengado (4), Egreso Pagado (5), Subejercicio (6=3-4). Rows include GOBIERNO, LEGISLACIÓN, JUSTICIA, COORDINACIÓN DE LA POLÍTICA DE GOBIERNO, etc.




000056

ESTADO ANALÍTICO DEL EJERCICIO DEL PRESUPUESTO DE EGRESOS  
 CLASIFICACIÓN FUNCIONAL (FINALIDAD Y FUNCIÓN)  
 Del 1 de Enero al 31 de Marzo de 2022  
 (Cifras en pesos)


Concepto	Egreso Aprobado (1)	Ampliaciones/Reducciones (2)	Egreso Modificado (3=1+2)	Egreso Devengado (4)	Egreso Pagado (5)	Subejercicio (6=3-4)
4.1 TRANSACCIONES DE LA DEUDA PÚBLICA / COSTO FINANCIERO DE LA DEUDA	0.00	0.00	0.00	0.00	0.00	0.00
4.2 TRANSF. PARTICIP. Y APORT. ENTRE DIFERENTES NIVELES Y ORDENES DE GOBIERNO	0.00	0.00	0.00	0.00	0.00	0.00
4.3 SANEAMIENTO DEL SISTEMA FINANCIERO	0.00	0.00	0.00	0.00	0.00	0.00
4.4 ADEUDOS DE EJERCICIOS FISCALES ANTERIORES	0.00	0.00	0.00	0.00	0.00	0.00
<b>TOTAL DEL GASTO</b>	<b>25,359,939.20</b>	<b>1,287,100.13</b>	<b>26,647,039.33</b>	<b>6,399,412.68</b>	<b>6,399,382.68</b>	<b>20,247,626.65</b>

Bajo protesta de decir verdad declaramos que los Estados Financieros y sus Anexos son razonablemente correctos y son responsabilidad del emisor.




ESTADOS UNIDOS MEXICANOS


ING. ORACIO TUXPAN SANCHEZ  
 PRESIDENTE MUNICIPAL  
 DEL H. AYUNTAMIENTO  
 DE SAN LORENZO  
 AXOCOMANITLA, TLAX.  
 2021 - 2024



**SÍNDICO MUNICIPAL**  
 SAN LORENZO AXOCOMANITLA, TLAX.  
 2021 - 2024



C. CONSUELO CERVANTES NAVA  
 SINDICO MUNICIPAL



C. P. MIRELY GONZALEZ ZEPEDA  
 TESORERA MUNICIPAL